

**佛山市科技大数据平台
用户注册说明书**

2023 年 9 月

推荐使用 **Google Chrome** 和 **360 极速浏览器（极速模式）**，

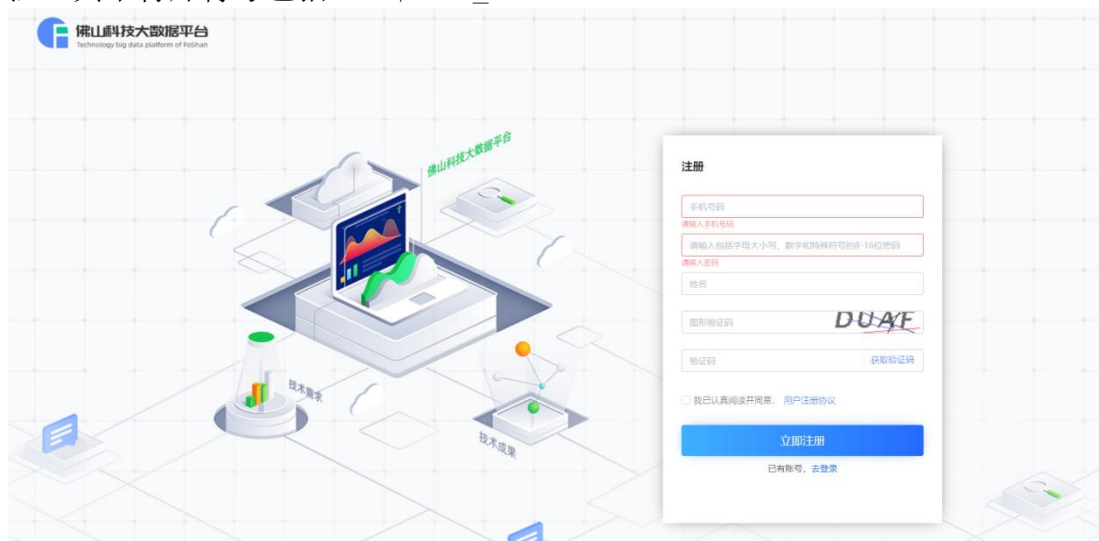
下载地址：<https://www.google.cn/chrome/>、<https://browser.360.cn/>

1、专家输入链接：<http://foshan.boshiyun.com.cn/>，进入平台，在首页右上角，点击【注册】按钮。

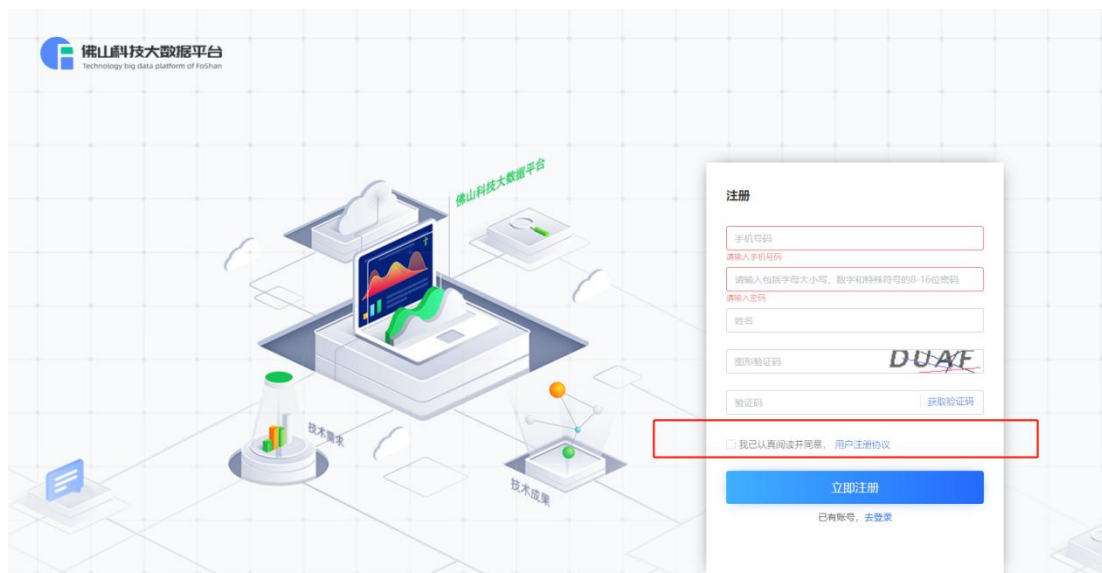


2、用手机号注册账户，输入手机号，并设置密码，密码必须包含字母大写和小写，数字以及特殊符号组成的至少八位符号的密码。

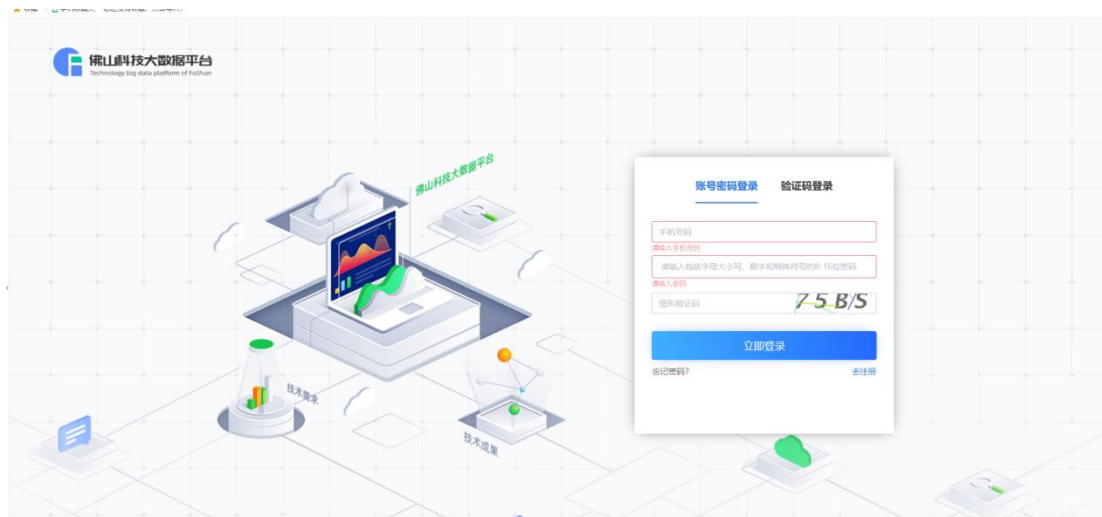
注：其中特殊符号包括：@ \$! % * # _ ~ ? & ^) (



3、填写好注册信息后，点击【用户注册协议】字样，阅读用户注册协议，阅读后勾选同意，才可进行注册。



4、账号注册成功后，即可按照密码进行登录，可选择手机验证码登录或者密码登录均可进入系统。



5、登录账号后，有三个入口前往入驻：（1）可往下滑动鼠标，点击专家服务系统的立即入驻，进入专家入驻界面填写信息；（2）点击顶部科技专家菜单，进入专家入驻界面填写信息；（3）点击用户中心进入，切换为专家中心，进入专家入驻界面填写信息。

